




## Scheda tecnica indumento/Garment technical data sheet 04007.00

Identificazione articolo/Item identification					
Cod. comm.le Industrial Starter/ IS commercial item code*:	<b>04007</b>	Cod. art. fornitore/ Supplier item code*:	<b>4007</b>	Cod. fornitore/ Supplier code:	<b>0011460</b>
Cod. colore Industrial Starter/ Industrial Starter colour code:	<b>040</b>		Articolo del catalogo/Item from catalogue		
			Articolo personalizzato/Customized item		
		Codice cliente/Customer code:			
Nome articolo/Item name:	<b>Gilet BALI / BALI Bodywarmer</b>				

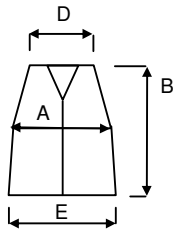
Descrizione tecnica dell'articolo/Technical item description			
	Composizione/ Fabric composition	Colore/colour (Pantone)	Peso del tessuto/ Fabric weight [g/m <sup>2</sup> ]
Tessuto esterno/Shell*:	<b>94% Poliestere 6% spandex accoppiato con membrana TPU (8000mm/800mvp) e 100% poliestere micropile / 94% polyester 6% spandex with TPU laminated bonded (8000mm/800mvp) and 100% polyester microfleece</b>	<b>Blu / Blue</b>	<b>330</b>
Fodera/Lining*:	-	-	-
Imbottitura/Padding*:	-	-	-
Accessori/Accessories*:	<b>Cerniere / Zippers, Tiranti / Zipper Pullers, Roller Portachiavi / Roller Key Holder</b>		
Loghi e ricami/Logos & embroideries*:	<b>ISSA Line Functional</b>		
Taglie/Sizes*:	<b>S, M, L, XL, XXL,XXXL</b>		
Imballo/Packages*:	<b>n. 20 pz in un cartone imbustati singolarmente / n. 1 piece per polybag, n. 20 pcs per export carton</b>		
Istruzioni lavaggio/Care label*:			
Note/Notes*:	-		

Conformità alle norme CE/Conformity with EC standards			
Cat. DPI/PPE category:	<b>I</b>	Norme CE e livelli di protezione/EC standards and protection levels:	
		<b>EN 340</b>	
Certificato d'esame CE n° /EC type-examination certificate No.:	/	Data/Date:	/
Ente notificato/Inspection body:	/	N°/No.:	/
Lingue nota informativa/Manufacturer's notes languages:	<b>CZ, DE, EN, ES, EST, FR, GR, HU, IT, LT, LV, PL, PT, SK, SLVN</b>		

## Scheda tecnica indumento/Garment technical data sheet 04007.00

Misure delle taglie/Size measurements [cm]						
Taglia/Size:	S	M	L	XL	XXL	XXXL
A. Torace/Chest:	110	115	120	125	130	135
B. Lunghezza tot./Back length:	70	72	74	76	78	80
D. Spalle/Shoulder:	45	47	49	51	53	55
E. Fondo/Bottom	54	56,5	59	61,5	64	66,5

### Disegno e foto/Drawing and photo



Resp. acquisti/  
Purchases responsible:



Data/Date:

16/07/10